

USOSWEB - OŚWIADCZENIE O DOCHODACH „krok po kroku”

WSTĘP – LOGOWANIE

Aby złożyć wniosek o stypendium socjalne oraz oświadczenie o dochodach, należy zalogować się do aplikacji USOSweb, dostępnej pod adresem <https://usosweb.uph.edu.pl>

WSTĘP – MENU USOSweb

Po zalogowaniu należy przejść do zakładki **Dla wszystkich**, a następnie kliknąć sekcję **Wnioski**

Gratulujemy, usługa CAS jest gotowa do działania!

Wprowadź swój identyfikator sieciowy i hasło. Identyfikatorem dla studentów jest **prywatny adres email**. Identyfikatorem i hasłem dla studentów pierwszego roku studiów jest **adres email i hasło z systemu IRK**.

Identyfikator:

Hasło:

Pamiętaj mnie

[WYCZYŚĆ](#) [ZALOGUJ](#)

[zapomniane hasło](#) | [English version](#)

Na stronie z wnioskami należy wybrać **Oświadczenie o dochodach 2017**

USOSweb

AKTUALNOŚCI KATALOG MÓJ USOSWEB DLA STUDENTÓW DLA PRACOWNIKÓW DLA WSZYSTKICH

INDEKS
ZDJĘCIA DO LEGITYMACJI
WYBORY
OBIEGÓWKI
GRUPY DZIEKAŃSKIE
WNIOSKI
▶ lista wniosków
▶ lista pism administracyjnych
KOORDYNOWANIE WNIOSKAMI

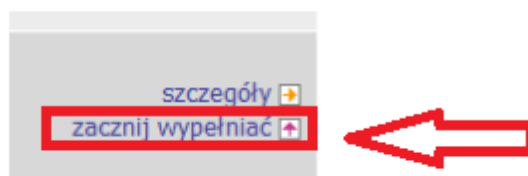
Lista wniosków

Na tej stronie znajdziesz wszystkie wnioski, które dotyczą Twoich jednostek i programów studiów.

Wnioski, które zacząłeś wypełniać. ⓘ

	Nazwa	Stan	Tury	Organizator	Cykl	
☐	Oświadczenie o dochodach 2017	Zarejestrowany	w trakcie, tura bez końca od 2018-08-28 00:00:00	Wydział Nauk Ścisłych	Rok akademicki 2018/2019	drukuj szczegóły
→	Wniosek o przyznanie stypendium specjalnego dla osób niepełnosprawnych 2018/2019	Wypełniany	w trakcie, tura bez końca od 2018-09-03 00:00:00	Wydział Nauk Ścisłych	Rok akademicki 2018/2019	kontynuuj wypełnianie usuń drukuj szczegóły
→	Wniosek o stypendium socjalne 2018	Poprawiany	w trakcie, tura bez końca od 2018-08-28 00:00:00	Wydział Nauk Ścisłych	Rok akademicki 2018/2019	kontynuuj wypełnianie usuń drukuj szczegóły

Aby rozpocząć wypełnianie oświadczenia, należy użyć przycisku



Oświadczenie o dochodach wypełnia się wyłącznie raz w danym roku akademickim. W przypadku zmian w składzie rodziny lub dochodzie, należy zgłosić się do Dziekanatu i poprosić o możliwość **aktualizacji** oświadczenia o dochodach.

NAWIGACJA STRONY

Na każdej stronie Oświadczenia znajduje się link, który przenosi do pierwszej strony dokumentu

[wróć do pierwszej strony wniosku](#)

Na stronie dostępne są również przyciski, dzięki którym łatwiej jest poruszać się po oświadczeniu:



WRÓĆ – przenosi na poprzednią stronę

- ☞ **SPRAWDŹ** – weryfikuje poprawność wprowadzonych danych
- ☞ **DALEJ** – przenosi na kolejną stronę

EKRAN 1 – SKŁAD RODZINY

W tym miejscu wskazuje się **członków rodziny** wchodzących w skład gospodarstwa domowego Wnioskodawcy

W infoboksie podano linki do ustaw i innych aktów prawnych regulujących zasady zaliczania konkretnych osób do składu rodziny oraz obliczania dochodu w rodzinie



WYSOKOŚĆ DOCHODU NA OSOBĘ W RODZINIE STUDENTA OBLICZA SIĘ NA PODSTAWIE PONIŻSZYCH REGULACJI PRAWNYCH:

Ustawy:

- Ustawa z dnia 27 lipca 2005 r. Prawo o szkolnictwie wyższym (tekst ujednolicony)
- Ustawa z dnia 28 listopada 2003 r. o świadczeniach rodzinnych
- Ustawa z dnia 24 marca 2004 r. o pomocy społecznej
- Ustawa z dnia 26 lipca 1991 r. o podatku dochodowym od osób fizycznych
- Ustawa z dnia 27 sierpnia 1997 r. o rehabilitacji zawodowej i społecznej oraz zatrudnianiu osób niepełnosprawnych

Rozporządzenia:

- Rozporządzenie Ministra Rodziny, Pracy i Polityki Społecznej z dnia 27 lipca 2017 r. w sprawie sposobu i trybu postępowania w sprawach o przyznanie świadczeń rodzinnych oraz zakresu informacji, jakie mają być zawarte we wniosku, zaświadczeniach i oświadczeniach o ustalenie prawa do świadczeń rodzinnych

Obwieszczenia:

- Obwieszczenie w sprawie wysokości przeciętnego dochodu z pracy w indywidualnych gospodarstwach rolnych z 1 ha przeliczeniowego w 2017 r.
- Obwieszczenie w sprawie wysokości dochodu z działalności podlegającej opodatkowaniu na podstawie przepisów o zryczałtowanym podatku dochodowym w 2017 r.

Zarządzenia (wewnętrzne akty uczelni):

- Zarządzenie Rektora Nr 81/2017 z dnia 21 września 2017 r. w sprawie regulaminu ustalania wysokości, przyznawania i wypłacania świadczeń pomocy materialnej dla doktorantów UPH w Siedlcach
- Zarządzenie Rektora Nr 80/2017 z dnia 21 września 2017 r. w sprawie regulaminu ustalania wysokości, przyznawania i wypłacania świadczeń pomocy materialnej dla studentów UPH w Siedlcach

Obowiązujące tabele kursów walut:

- NBP - Tabela A kursów walut
- NBP - Tabela B kursów walut
- NBP - Tabela C kursów walut

EKRAN 1 – DODAWANIE OSÓB

W celu dodania poszczególnych członków rodziny należy kliknąć symbol **zielonego koszyczka** lub podlinkowane słowo **dodaj**

Imię i nazwisko	Rok urodzenia	Pokrewieństwo	Główne zajęcie	
<input type="text" value="Karol Nowak"/>	<input type="text" value="1995"/>	<input type="text" value="wnioskodawca"/>	<input type="text" value="pracuje – umowa o pracę"/>	
<input type="text" value="Anna Nowak"/>	<input type="text" value="1970"/>	<input type="text" value="matka"/>	<input type="text" value="pracuje – umowa o pracę"/>	
<input type="text" value="Adam Nowak"/>	<input type="text" value="1969"/>	<input type="text" value="ojciec"/>	<input type="text" value="nie pracuje – bezrobocie zarejestrowane w UP"/>	
<input type="text" value="Kamil Nowak"/>	<input type="text" value="1994"/>	<input type="text" value="brat"/>	<input type="text" value="uczy się – szkoła/uczelnia wyższa"/>	

dodaj

WRÓĆ

SPRAWDŹ

DALEJ

Skład rodziny ustala się na dzień składania wniosku

W kolumnie **Pokrewieństwo** określa się relację, w jakiej dana osoba pozostaje z Wnioskodawcą

W kolumnie **Główne zajęcia** należy wskazać, czym aktualnie zajmują się członkowie rodziny

EKRAN 2 – RODZAJE DOCHODÓW

W poniższej tabeli należy zaznaczyć **TAK** lub **NIE** w odniesieniu do osiągniętych dochodów poszczególnych członków rodziny

Dochody w rodzinie – zaznaczanie dochodów

Imię i nazwisko	A - wynagrodzenia Wynagrodzenia (np. umowa o pracę, zlecenia, o dzieło), emerytury i renty, zasiłki dla bezrobotnych, działalność gosp. na zasadach ogólnych, zbycie papierów wartościowych lub nieruchomości, prawa autorskie, działy specjalne produkcji rolnej, inne	B - dochody opodatkowane ryczałtem Dochody z pozarolniczej działalności gospodarczej opodatkowana w formie ryczałtu ewidencjonowanego lub karty podatkowej, dochody z najmu lub dzierżawy rozliczanych poza działalnością gospodarczą, inne	C - dochody nieopodatkowane Dochody z zagranicy, z rolnictwa i KRUS, alimenty, stypendium doktoranckie, kwota zwrotu z tytułu niewykorzystanej ulgi na dzieci, świadczenie rodzicielskie, dochody z pełnienia funkcji społecznych, stypendium dla bezrobotnych z UE, inne	D - pomniejszenia dochodu Wydatki pomniejszające dochód - alimenty na rzecz osób spoza rodziny	E - nowy dochód po roku 2017 Dochód, który nie był uzyskiwany w roku 2017
Karol Nowak [wnioskodawca]	<input type="radio"/> NIE <input checked="" type="radio"/> TAK	<input checked="" type="radio"/> NIE <input type="radio"/> TAK	<input type="radio"/> NIE <input checked="" type="radio"/> TAK	<input checked="" type="radio"/> NIE <input type="radio"/> TAK	<input checked="" type="radio"/> NIE <input type="radio"/> TAK
Anna Nowak [matka]	<input type="radio"/> NIE <input checked="" type="radio"/> TAK	<input checked="" type="radio"/> NIE <input type="radio"/> TAK	<input checked="" type="radio"/> NIE <input type="radio"/> TAK	<input checked="" type="radio"/> NIE <input type="radio"/> TAK	<input checked="" type="radio"/> NIE <input type="radio"/> TAK
Adam Nowak [ojciec]	<input checked="" type="radio"/> NIE <input type="radio"/> TAK	<input checked="" type="radio"/> NIE <input type="radio"/> TAK	<input type="radio"/> NIE <input checked="" type="radio"/> TAK	<input checked="" type="radio"/> NIE <input type="radio"/> TAK	<input checked="" type="radio"/> NIE <input type="radio"/> TAK
Kamil Nowak [brat]	<input checked="" type="radio"/> NIE <input type="radio"/> TAK	<input type="radio"/> NIE <input checked="" type="radio"/> TAK	<input checked="" type="radio"/> NIE <input type="radio"/> TAK	<input checked="" type="radio"/> NIE <input type="radio"/> TAK	<input type="radio"/> NIE <input checked="" type="radio"/> TAK

[WRÓĆ](#) [SPRAWDŹ](#) [DALEJ](#)

Każdy rodzaj dochodu ma przypisany odrębny ekran. Tyle wyświetli się ekranów z dochodami, ile razy TAK zaznaczono na Ekranie 2.

Jeżeli w Oświadczeniu pojawia się jakiś ekran, który nie dotyczy dochodów danego członka rodziny, bądź przeciwnie – brakuje

jakiegoś ekranu, należy wrócić do Ekranu 2 i sprawdzić oznaczenia w tabeli.

EKRAN 3A – DOCHODY OGÓLNE

W tym ekranie muszą znaleźć się dochody z umów o pracę, zlecenie, o dzieło, emerytur i rent, zasiłków dla bezrobotnych, zasiłków chorobowych, działalności gospodarczej opodatkowanej na zasadach ogólnych oraz inne dochody opodatkowane na zasadach ogólnych

Wypełniając poniższy ekran należy bazować na danych zawartych na zaświadczeniu z Urzędu Skarbowego o wysokości osiągniętego dochodu oraz na zaświadczeniu wydanym przez organ emerytalno-rentowy lub zakład pracy o wysokości odprowadzonej, pełnej składki zdrowotnej

Dochody opodatkowane w rodzinie studenta

Karol Nowak (wnioskodawca)

W poniższe okienka wpisz kwoty wykazane w zaświadczeniu z Urzędu Skarbowego.

Dochód:	<input type="text" value="20000"/>	zł
Podatek:	<input type="text" value="500"/>	zł
Składki na ubezpieczenie społeczne:	<input type="text" value="3000"/>	zł



W poniższe okienko wpisz kwotę składek na ubezpieczenie zdrowotne wykazanych w zaświadczeniu z Zakładu Ubezpieczeń Społecznych.

Składki na ubezpieczenie zdrowotne:	<input type="text" value="1500"/>	zł
-------------------------------------	-----------------------------------	----

Niektóre dochody należy uznać za utracone, jeśli były uzyskiwane w roku 2017, ale nie są uzyskiwane w dniu składania wniosku.

[Kliknij, aby zapoznać się ze szczegółowymi informacjami o dochodach utraconych.](#)

Niektóre dochody należy uznać za uzyskane, jeśli członek rodziny zaczął je uzyskiwać w roku 2017 i uzyskuje je w dniu składania wniosku.

Dochoły uzyskane po roku 2017 należy wykazać na ekranie 3E, o ile są uzyskiwane w dniu składania wniosku.

[Kliknij, aby zapoznać się ze szczegółowymi informacjami o dochodach uzyskanych.](#)

W przypadku dochodów z tytułu zatrudnienia lub innej pracy zarobkowej oraz prowadzenia pozarolniczej działalności gospodarczej występują pewne odstępstwa.

[Kliknij, aby zapoznać się ze szczegółowymi informacjami o utracie i uzyskaniu dochodu z tytułu zatrudnienia i prowadzenia działalności gospodarczej.](#)

<input type="radio"/> NIE
<input checked="" type="radio"/> TAK



[WRÓĆ](#) [SPRAWDŹ](#) [DALEJ](#)

Jeśli dochód osiągniany był niezmiennie przez cały rok, należy zaznaczyć **TAK** w powyższym polu.

ERKRAN 3A - UWAGA NA DOCHODY OSIĄGANE PRZEZ CZĘŚĆ ROKU!

Jeśli dochody wykazane na zaświadczeniu z Urzędu Skarbowego nie były osiągnięte przez 12 miesięcy, a jedynie przez część roku bazowego, należy:

- ☞ wybrać ze słownika właściwe źródło dochodu, wpisać jego wysokość oraz wysokość poszczególnych składek (społecznej; zdrowotnej) i podatku;
- ☞ wybrać datę początkową i datę końcową osiągnięcia dochodu;
- ☞ zaznaczyć, czy w roku bieżącym wymieniony dochód jest nadal osiągnięty, czy nie

NIE
 TAK

Wybierz ze słownika właściwe źródła dochodów. Wpisz kwotę brutto, wysokość należnego podatku i składek na ubezpieczenie społeczne oraz zdrowotne.

Wybierz datę początkową i datę końcową uzyskiwania dochodów oraz zaznacz czy na dzień składania wniosku wymienione dochody są jeszcze uzyskiwane, czy już nie.

Pamiętaj, że na potwierdzenie uzyskiwania dochodów przez część roku musisz dołączyć dodatkową dokumentację!

Dokumenty poświadczające uzyskanie lub utratę dochodów zaznacz w ekranie 6.



Jeżeli członek Twojej rodziny osiągał w 2017 r. dochód z tytułu:

- zatrudnienia lub innej pracy zarobkowej (np. umowy o dzieło, zlecenia) lub
- prowadzenia pozarolniczej działalności gospodarczej,

który jest utracony lub był uzyskiwany z przerwami to zostaniesz poproszony o podanie **NIP pracodawcy** lub prowadzonej działalności oraz dokładnej daty, do której te rodzaje dochodu były uzyskiwane.

W przypadku innych dochodów podaj daty w przedziale od 01.01.2017 do 31.12.2017. Nowe dochody uzyskane po roku 2017 do dnia składania wniosku możesz wskazać na ekranie 3E.

Rodzaj dochodu	Wartości poszczególnych elementów wynagrodzenia	Okresy osiągnięcia dochodu w roku 2017																		
Wynagrodzenia i inne przychody ze stosunku służbowego	<table><tr><td>Dochód brutto</td><td>20000</td></tr><tr><td>Podatek</td><td>500</td></tr><tr><td>Ubezpieczenie społeczne</td><td>3000</td></tr><tr><td>Ubezpieczenie zdrowotne</td><td>1500</td></tr><tr><td>NIP</td><td></td></tr></table>	Dochód brutto	20000	Podatek	500	Ubezpieczenie społeczne	3000	Ubezpieczenie zdrowotne	1500	NIP		<table><tr><td>Data początkowa</td><td>2017-02-01</td></tr><tr><td>Data końcowa</td><td>2017-12-31</td></tr><tr><td>Czy osiągnięty w dniu składania wniosku</td><td><input type="radio"/> NIE <input checked="" type="radio"/> TAK</td></tr><tr><td>Wskaz powód uzyskania dochodu</td><td>uzyskanie zatrudnienia lub innej pracy zarobkowej</td></tr></table>	Data początkowa	2017-02-01	Data końcowa	2017-12-31	Czy osiągnięty w dniu składania wniosku	<input type="radio"/> NIE <input checked="" type="radio"/> TAK	Wskaz powód uzyskania dochodu	uzyskanie zatrudnienia lub innej pracy zarobkowej
Dochód brutto	20000																			
Podatek	500																			
Ubezpieczenie społeczne	3000																			
Ubezpieczenie zdrowotne	1500																			
NIP																				
Data początkowa	2017-02-01																			
Data końcowa	2017-12-31																			
Czy osiągnięty w dniu składania wniosku	<input type="radio"/> NIE <input checked="" type="radio"/> TAK																			
Wskaz powód uzyskania dochodu	uzyskanie zatrudnienia lub innej pracy zarobkowej																			

dodaj

EKRAN 3A - UTRATA I UZYSKANIE DOCHODU W ROKU BAZOWYM

W sytuacji, gdy dochód z jakiegoś źródła uwzględnionego w zaświadczeniu z Urzędu Skarbowego:

☞ **nie jest już uzyskiwany**

LUB

☞ **był uzyskiwany tylko przez część roku bazowego i jest nadal uzyskiwany**

należy kliknąć symbol **zielonego koszyczka** lub link **dodaj** i wpisać właściwe dane w poniższe pola:

Rodzaj dochodu	Wartości poszczególnych elementów wynagrodzenia	Okresy osiągnięcia dochodu w roku 2017																				
Wynagrodzenia i inne przychody ze stosunku służbowe	<table><tr><td>Dochód brutto</td><td>20000</td></tr><tr><td>Podatek</td><td>500</td></tr><tr><td>Ubezpieczenie społeczne</td><td>3000</td></tr><tr><td>Ubezpieczenie zdrowotne</td><td>1500</td></tr><tr><td>NIP</td><td></td></tr></table>	Dochód brutto	20000	Podatek	500	Ubezpieczenie społeczne	3000	Ubezpieczenie zdrowotne	1500	NIP		<table><tr><td>Data początkowa</td><td>2017-01-01</td></tr><tr><td>Data końcowa</td><td>2017-10-31</td></tr><tr><td>Czy osiągnięty w dniu składania wniosku</td><td><input checked="" type="radio"/> NIE <input type="radio"/> TAK</td></tr><tr><td>Wskaż powód utracenia dochodu</td><td>utrata zatrudnienia lub innej pracy zarobkowej</td></tr><tr><td>Wskaż datę zakończenia osiągnięcia dochodu</td><td>2017-10-31</td></tr></table>	Data początkowa	2017-01-01	Data końcowa	2017-10-31	Czy osiągnięty w dniu składania wniosku	<input checked="" type="radio"/> NIE <input type="radio"/> TAK	Wskaż powód utracenia dochodu	utrata zatrudnienia lub innej pracy zarobkowej	Wskaż datę zakończenia osiągnięcia dochodu	2017-10-31
Dochód brutto	20000																					
Podatek	500																					
Ubezpieczenie społeczne	3000																					
Ubezpieczenie zdrowotne	1500																					
NIP																						
Data początkowa	2017-01-01																					
Data końcowa	2017-10-31																					
Czy osiągnięty w dniu składania wniosku	<input checked="" type="radio"/> NIE <input type="radio"/> TAK																					
Wskaż powód utracenia dochodu	utrata zatrudnienia lub innej pracy zarobkowej																					
Wskaż datę zakończenia osiągnięcia dochodu	2017-10-31																					

dane np. z PIT-11

daty początku i końca danej pracy

O tym, czy Oświadczenie potraktuje dochód za utracony, czy uzyskany, decyduje zaznaczenie pola po prawej stronie dodawanej tabelki. Kliknięcie **NIE** spowoduje pojawienie się pola, w którym należy wybrać powód utraty dochodu

Czy osiągnięty w dniu składania wniosku	<input checked="" type="radio"/> NIE <input type="radio"/> TAK
---	---

Wskaż powód utracenia dochodu	wybierz z listy
-------------------------------	-----------------

EKRAN 3B – RYCZAŁT/KARTA PODATKOWA

Dochód z tego tytułu **nie jest już ustalany w oparciu o oświadczenie**, lecz w oparciu o odpowiednie **dane z zaświadczenia z urzędu skarbowego**.

Ustalając dochód z działalności podlegającej opodatkowaniu na podstawie przepisów o zryczałtowanym podatku dochodowym od niektórych przychodów osiąganych przez osoby fizyczne w roku kalendarzowym poprzedzającym okres, na jaki ustalane jest prawo do przyznania stypendium, przyjmuje się dochód miesięczny w wysokości 1/12 dochodu ogłaszanego corocznie, w drodze obwieszczenia ministra właściwego do spraw rodziny w Dzienniku Urzędowym Rzeczypospolitej Polskiej „Monitor Polski” – patrz: Obwieszczenie Ministra Rodziny, Pracy i Polityki Społecznej z dnia 9 lipca 2018 r. (M.P.2018.721)

Do wniosku dołącza się odpowiednio **zaświadczenie naczelnika urzędu skarbowego**, dotyczące członków rodziny rozliczających się na podstawie przepisów o zryczałtowanym podatku dochodowym od niektórych przychodów osiąganych przez osoby fizyczne, zawierające informacje odpowiednio o: **formie opłacanego podatku, wysokości przychodu, stawce podatku oraz wysokości opłaconego podatku** – w roku kalendarzowym poprzedzającym rok akademicki, w którym jest ustalane prawo do stypendium socjalnego (tj.: w 2017)

Rodzaj dochodu		Okresy osiągnięcia dochodu w roku 2017
<input type="text" value="Działalność gospodarcza opodatkowana w formie ryczałt"/>	<p>Stawka podatkowa <input type="text" value="stawka 10%"/></p> <p>Przychód roczny <input type="text" value="10000"/></p> <p>NIP <input type="text"/></p>	<p>Data początkowa <input type="text" value="2017-01-01"/></p> <p>Data końcowa <input type="text" value="2017-12-31"/></p> <p>Czy osiągnięty w dniu składania wniosku <input type="radio"/> NIE <input checked="" type="radio"/> TAK</p>
dodaj		


EKRAN 3C – DOCHODY NIEOPODATKOWANE


GOSPODARSTWO ROLNE

Aby dochód z gospodarstwa był brany pod uwagę, musi ono mieć **przynajmniej 1 ha fizyczny lub przynajmniej 1 ha przeliczeniowy**

- wskaż rodzaj własności
- zaznacz, w jakim okresie gospodarstwo rolne było w posiadaniu członka rodziny - wybierz datę początkową i końcową;
- zaznacz, czy w dniu składania wniosku członek rodziny nadal włada gospodarstwem;
- wskaż powód zmian, jeżeli nastąpiły.

Rodzaj dochodu	Wartości poszczególnych elementów wynagrodzenia	Okresy osiągnięcia dochodu
<input type="text" value="Dochody z gospodarstwa rolnego"/>	<div style="border: 2px solid red; padding: 5px;"><p>Całkowita powierzchnia w ha fizycznych <input type="text" value="12,61"/></p><p>Powierzchnia w ha przeliczeniowych <input type="text" value="5,28"/></p><p>Rodzaj własności <input type="text" value="właściciel"/></p></div>	<p>Data początkowa <input type="text" value="2017-01-01"/></p> <p>Data końcowa <input type="text" value="2017-12-31"/></p> <p>Czy osiągnięty w dniu składania wniosku <input type="radio"/> NIE <input checked="" type="radio"/> TAK</p>



dodaj 


Inne dochody z rolnictwa:

dane z zaświadczenia z gminy

Wskaż inne dochody z rolnictwa osiągnięte przez członka rodziny w 2017 r. Do dochodu rodziny wliczają się m.in. zasiłki chorobowe z KRUS. Jeżeli członek rodziny posiada gospodarstwo rolne za granicą wskaż wysokość dochodu osiągniętego z tego tytułu.

[Inne dochody z rolnictwa wliczane do dochodu rodziny](#)

Rodzaj dochodu	Dochód
<input type="text" value=""/>	<input type="text" value=""/>

dodaj 


Jeśli którykolwiek z członków rodziny otrzymał w roku bazowym **zasiłek chorobowy** (dotyczy rolników), jego wysokość należy uwzględnić w Oświadczeniu

Inne dochody z rolnictwa:

Wskaż inne dochody z rolnictwa osiągnięte przez członka rodziny w 2017 r. Do dochodu rodziny wliczają się m.in. zasiłki chorobowe z KRUS. Jeżeli członek rodziny posiada gospodarstwo rolne za granicą wskaż wysokość dochodu osiągniętego z tego tytułu.

[Inne dochody z rolnictwa wliczane do dochodu rodziny](#)

Rodzaj dochodu	Dochód
<input type="text" value="wybierz z listy"/>	<input type="text" value="500"/>

dodaj 

ULGA NA DZIECI

Kwotę zwrotu z tytułu niewykorzystanej ulgi na dzieci (art. 27f ust. 8-10 ustawy o podatku dochodowym od osób fizycznych), należy najpierw **odjąć od dochodu wykazanego na zaświadczeniu z Urzędu Skarbowego, a następnie** uwzględnić ją jako **dochód nieopodatkowany** w ekranie 3C

W przypadku, gdy **rodzice rozliczają się razem** i kwota ulgi wykazana jest na zaświadczeniu obojga, należy najpierw tę kwotę **odjąć zarówno od dochodu ojca, jak i matki**, a następnie wykazać ją jako dochód nieopodatkowany wyłącznie u jednego z nich!

Ulga na dzieci

Kwota zwrotu z tytułu niewykorzystanej ulgi na dzieci wypłacona przez Urząd Skarbowy. [zwiń](#)

Wpisz kwotę zwrotu otrzymanego w 2017 r. zwrotu z tytułu niewykorzystanej ulgi na dzieci. Środki wypłacał Urząd Skarbowy na podst. art. 27f ust. 8-10 ustawy z dnia 26 lipca 1991 r. o podatku dochodowym od osób fizycznych.

Rodzaj dochodu	Dochód
Kwota zwrotu otrzymana z tytułu niewykorzystanej ulgi	1500
dodaj	

ALIMENTY

W sytuacji, gdy którykolwiek z członków rodziny otrzymuje alimenty, należy w poniższym polu wpisać ich **MIESIĘCZNĄ** wysokość oraz okres osiągnięcia dochodu

Dochody z alimentów



Alimenty zasądzone na rzecz członka rodziny oraz inne świadczenia należne w przypadku bezskutecznej egzekucji alimentów. [zwiń](#)

Wpisz miesięczną wysokość zasądzonych alimentów. Zaznacz miesiące, w których uzyskiwany był dochód z alimentów:

- wybierz datę początkową osiągnięcia dochodu;
- wybierz datę końcową osiągnięcia dochodu;
- zaznacz, czy w dniu składania wniosku wymieniony dochód jest jeszcze uzyskiwany, czy już nie;
- wybierz z listy przyczynę utraty alimentów lub ich uzyskiwania krócej niż 12 miesięcy.



Rodzaj dochodu	Wartości poszczególnych elementów wynagrodzenia	Okresy osiągnięcia dochodu
ALIMENTY zasądzone na rzecz dzieci w rodzinie	Miesięczna wysokość świadczenia 500	Data początkowa: 2017-01-01 Data końcowa: 2017-12-31 Czy osiągnięty w dniu składania wniosku: <input type="radio"/> NIE <input checked="" type="radio"/> TAK
dodaj		

W przypadku jednak, gdy to członek rodziny **płaci alimenty na osobę spoza rodziny**, skorzystać może z pomniejszenia dochodu (EKTRAN 3D)

Wydatki, o które można pomniejszyć dochody w rodzinie studenta	Wysokość poniesionych wydatków	
alimenty płacone na rzecz osób spoza rodziny wnioskodawcy	250.00	
		dodaj 

EKRAN 3E – UZYSKANIE DOCHODU

W sytuacji, gdy Wnioskodawca lub członek rodziny podjął pracę po roku bazowym, czyli między 1 stycznia 2018 roku a dniem składania wniosku, w Ekranie 2 w kolumnie E należy zaznaczyć TAK, aby pojawiła się strona z poniższą tabelą:

Rodzaj dochodu	Dochód	
uzyskanie zatrudnienia lub innej pracy zarobkowej	428.17	
		dodaj 

Tu należy wpisać wysokość netto dochodu osiągniętego **za miesiąc następujący po miesiącu, w którym nastąpiło uzyskanie dochodu**

Przykład: Jeśli członek rodziny zawarł umowę zlecenia w lutym, to należy wpisać dochód za marzec (bez względu na to kiedy został wypłacony)

Katalog dochodów uzyskanych (tak samo jak i utraconych) jest zamknięty. Zanim więc wpiszesz jakieś kwoty, upewnij się w infoboksie, że dochód ten rzeczywiście znajduje się w katalogu



Zapoznaj się z informacją o dochodach uzyskanych:

[Kliknij, aby zapoznać się ze szczegółowymi informacjami o dochodach uzyskanych.](#)

EKRAN 6 - ZAŁĄCZNIKI

Na tym ekranie należy wskazać załączniki do Oświadczenia, czyli wszystkie dokumenty potwierdzające sytuację materialną Wnioskodawcy i jego rodziny

[wróć do pierwszej strony wniosku](#)

[WRÓĆ](#) [SPRAWDŹ](#) [DALEJ](#)

Dokumentacja do ekranu 1 – Rodzina studenta

zaświadczenia o uczęszczaniu do szkół lub szkół wyższych rodzeństwa lub dzieci wnioskodawcy do 26 roku życia, w przypadku studenta obcokrajowca przetłumaczone i uwierzytelnione.

Pamiętaj, że jeżeli posiadasz rodzeństwo, zawsze musisz dołączyć do wniosku zaświadczenie rodzeństwa ze szkół o pobieraniu nauki. Rodzeństwo, które ukończyło 18 rok życia i nie uczy się nie może być wliczane do składu rodziny, chyba że jest niepełnosprawne. Rodzeństwo uczące się może być wliczane do rodziny studenta do 26 roku życia.

[z-5]

EKRAN 7 – PODSUMOWANIE

W tym miejscu znajduje się **podsumowanie wszystkich wprowadzonych dochodów**

Oświadczenie o dochodach 2017

Ekran: 7

[wróć do pierwszej strony wniosku](#)

[WRÓĆ](#) [SPRAWDŹ](#) [DALEJ](#)

Podsumowanie



UWAGA jesteś na ostatnim ekranie informacji o dochodach.

Zanim zapiszesz podane informacje skontroluj w poniższym zestawieniu czy osiągnięte dochody są poprawne.

Możesz jeszcze cofnąć się do poprzednich ekranów i wprowadzić zmiany, w razie braku informacji możesz też wrócić do uzupełniania informacji o dochodach innego dnia.

W następnym ekranie można zarejestrować w systemie złożone informacje o dochodach. Ponowne wpisanie informacji już zarejestrowanych będzie możliwe po cofnięciu dochodów do poprawy przez koordynatora ds. pomocy materialnej.

Koordinator może również dochody przeliczyć i zaakceptować, jeśli dokumentacja jest kompletna, cofnąć do uzupełnienia, jeśli dokumentacja jest niekompletna lub odrzucić, jeśli nie wpłynął wniosek o stypendium.

Miesięczny dochód netto za 2017 rok przypadający na jedną osobę w rodzinie, wyliczony dla 4 osób, według załączonych zaświadczeń wynosi (w zaokrągleniu do pełnych złotych):

572 zł

Podsumowanie osiągniętych dochodów w rodzinie wnioskodawcy:

Karol Nowak [wnioskodawca]			
Ogólny:	15000.00	1250.00	3A
Pozarolniczy:	0.00	0.00	3B
Nieopodatkowany:	6000.00	500.00	3C
Pomniejszenia dochodu:	0.00	0.00	3D
Uzyskany w roku bieżącym:	-	0.00	3E
Utracony:	0.00	-	3ABC
Uzyskany:	-	0.00	3ABC

Jeśli okaże się, że gdzieś jest błąd, należy kliknąć

link **wróć do pierwszej strony wniosku** i skorygować błędnie wprowadzone dane

EKRAN 8 – ZATWIERDZANIE OŚWIADCZENIA

Podgląd Oświadczenia PDF można ściągnąć, klikając w poniższy link:

[zobacz podgląd wniosku](#)

Teraz jest też czas, aby zweryfikować poprawność danych. Na Oświadczeniu będzie widniał znak wodny „niezatwierdzone”. Jeśli wszystkie dane są poprawnie wprowadzone, należy złożyć Oświadczenie, klikając przycisk **Zarejestruj**

Pamiętaj!

Rejestrując wniosek w systemie oświadczasz, że jesteś świadom odpowiedzialności wynikającej z pisemnego poświadczenia nieprawdy.

[WRÓĆ](#) [SPRAWDŹ](#) [ZAREJESTRUJ](#)

Dopiero **po zarejestrowaniu** Oświadczenia o dochodach możliwe jest złożenie WNIOSKU o stypendium socjalne

Wypełnienie wniosku w systemie USOSweb nie jest jednoznaczne z jego złożeniem. Wydrukowany i podpisany wniosek o przyznanie świadczeń pomocy materialnej wraz z wymaganymi dokumentami należy złożyć w terminie do 13 października 2018 roku.